

# ETIK

Monté sur arches, ETIK permet de composer entre 3 coloris : arches, plan de travail et façade... Pour une ergonomie parfaite, les profilés prises de main sont faciles à saisir.

*Mounted on arch-shaped legs, ETIK is created from 3 elements: arches, worktop and front... The integrated easy grip aluminium channel handles are comfortable to grasp for perfect ergonomics.*



▲ **ETIK** - L 206,5 x P 50 cm. Façade Mocca F63, plan de travail en Béton de Synthèse antibactérien SMO™ Nougat 267, arches Wengé F39.  
**ETIK** - W 206.5 x D 50 cm. Front Mocha F63, worktop in SMO™ antibacterial Synthetic Resin, Nougat 267, arches Wenge F39.



▲ **ETIK** - Meuble gauche L 156,5 cm x P 50 cm. Meuble droit L 206,5 x P50. Façade Prune Brillant 434, plan de travail en Béton de Synthèse antibactérien SMO™ Flanelle 213, arches Alu Line F34.  
**ETIK** - Left hand unit W 156.5 cm x D 50 cm. Right hand unit W 206.5 x D 50. Front Gloss Purple 434, worktop in SMO™ antibacterial Synthetic Resin, Flanelle 213, arches Alu Line F34.

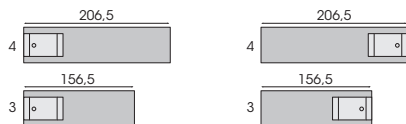
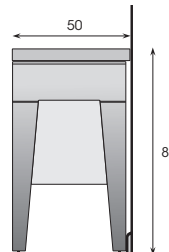
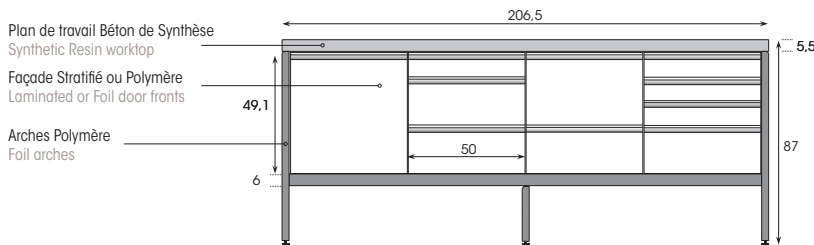


▲ **ETIK** - Plan de travail et vasque antibactérienne moulée d'une seule pièce.  
**ETIK** - Worktop and antibacterial sink moulded from a single-piece.



# ETIK

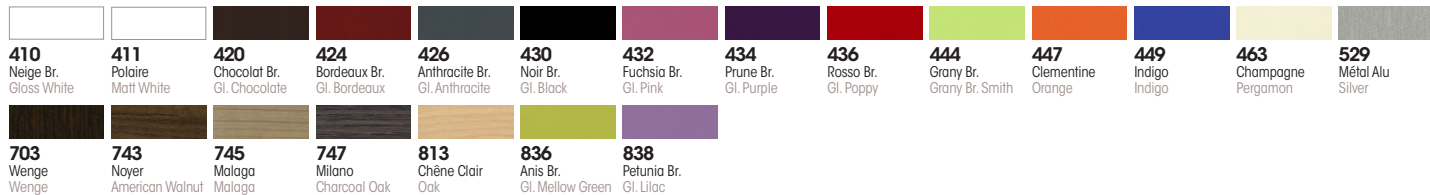
▲ Plan de travail en Béton de Synthèse antibactérien SMO™. SMO™ antibacterial Synthetic Resin worktop.



Plan de travail de 2 à 4 caissons disponible sans vasque  
Worktop from 2 to 4 units also available without sink

Dimensions des caissons <i>Dimensions of carcass</i>	L 50 cm x P 43,2 cm x H 49,1 cm W 50 cm x D 43,2 cm x H 49,1 cm
Compositions possibles <i>Possible layouts</i>	de 2 à 4 caissons (pied central à partir de 3 éléments) 2 to 4 units (middle leg from 3 units upwards)
Type de fermeture <i>Type of closing</i>	Portes et tiroirs à ouverture avec amortisseur intégré Doors and drawers with soft close mechanism
Poignées <i>Handles</i>	Profilé prise de main alu anodisé Aluminium rail

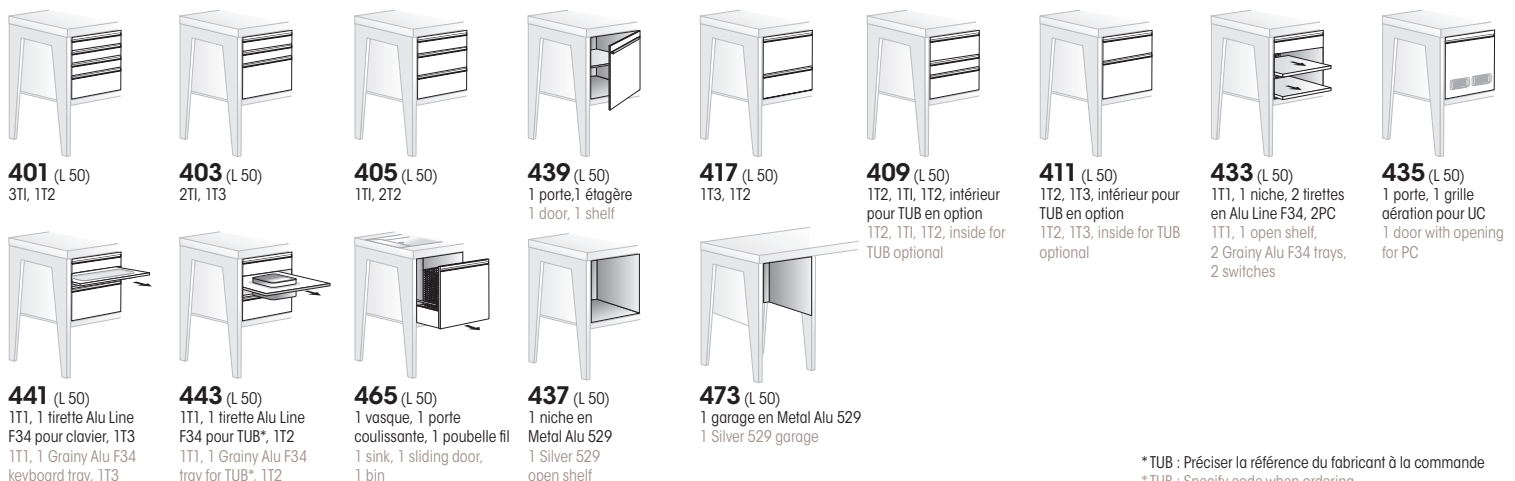
### Façade Stratifié / Laminated front



### Façade ou arche Polymère / Foil front or arch



### Plan de travail SMO™ / SMO™ worktop



\*TUB : Préciser la référence du fabricant à la commande  
\*TUB : Specify code when ordering